

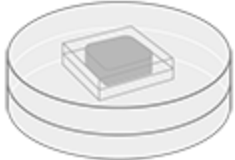



Assurance qualité en médecine dentaire (R-08-05) – Aperçu des tests

- Contrôle qualité effectué par le fournisseur avant la mise en service
- Entretien et maintenance selon les spécifications du fabricant
- Contrôle d'état **CE** avec notification à l'OFSP par le **distributeur** agréé
- Le test de constance **TC** est effectué par **l'opérateur** (sauf **TC annuel de CBCT**)

<p>CBCT</p> <p>CE → au moins tous les 6 ans</p> <p>TC annuel → une fois par an</p> <p>TC → une fois par mois (par l'opérateur)</p>			<p>Écran de diagnostique</p> <p>CE → au moins tous les 3 ans</p> <p>TC → une fois par semaine</p>
<p>Téléradiographie panoramique</p> <p>CE → au moins tous les 6 ans</p> <p>TC → une fois par an</p>			<p>Scanner</p> <p>CE → au moins tous les 6 ans</p> <p>TC → une fois par an</p>
<p>Tube intra-oral</p> <p>CE → au moins tous les 6 ans</p> <p>TC → une fois par an</p>			<p>Capteurs</p> <p>CE → au moins tous les 6 ans</p> <p>TC → une fois par an</p>
<p>Réseau informatique</p> <p>Faire vérifier régulièrement le système et la sauvegarde des données par le fournisseur</p>			<p>Traitement des films</p> <p>CE → une fois par an → seulement intraoral, tous les 6 ans</p> <p>TC → une fois par semaine</p>

Assurance qualité en médecine dentaire (R-08-05) – Tests par l'opérateur

<p>Intra-oral</p>			<p>Écran de diagnostique</p>
<p>→ Annuel → Min. 5 Lp/mm → Les 4 forages</p>			<p>→ Hebdomadaire Programme de test selon DIN 6868-157</p>
<p>Panoramique</p>		<p>→ Annuel → Min. 2.5 Lp/mm → Min. 2 forages</p>	<p>CBCT</p>
<p>Téléradiographie</p>		<p>Formation continue en radioprotection</p>	
<p>→ Annuel → Min. 2.5 Lp/mm → Min. 1 forage</p>		<p>→ Tous les 5 ans → 2 leçons de 45min</p>	

Les valeurs (kV, mA, secondes) doivent être réglées sur l'appareil conformément aux indications de l'entreprise spécialisée figurant dans le classeur de radiologie.