

# VistaScan Ultra View – L'efficienza del top di gamma per il tuo studio odontoiatrico





## Progettato per il massimo dell'efficienza

VistaScan Ultra View è il top di gamma che combina la qualità superiore delle immagini della tecnologia PCS, con prestazioni eccellenti e funzioni innovative. Sviluppato per soddisfare gli elevati requisiti degli studi e delle cliniche di grandi dimensioni.

### Scansione parallela con 2 slot

Il design di VistaScan Ultra View consente di utilizzare lo scanner in modo efficiente e senza compromessi: i film ai fosfori possono essere scansionati contemporaneamente su 2 slot, risparmiando così tempo prezioso.

### Scansione facile e rapida

Grazie al sistema Easy Feed, i film ai fosfori possono essere scansionati immediatamente uno dopo l'altro, senza alcuna perdita di tempo. VistaScan Ultra View permette di scansionare tutti i formati di film ai fosfori intraorali.



### Tratti distintivi:

- Tecnologia PCS brevettata per una qualità d'immagine straordinaria
- Risparmio di tempo grazie alla scansione su 2 slot in parallelo
- Per tutti i formati intraorali
- Schermo tattile da 7" ad alta risoluzione
- Funzioni intelligenti aggiuntive in combinazione con VistaScan Film ai fosfori IQ e VistaSoft

# Versatile ed ergonomico



## ScanManager - per operare in modo ancora più efficiente

Diverse postazioni di lavoro possono inviare simultaneamente ordini di scansione a VistaScan Ultra View. Basterà selezionare l'ordine desiderato sul display e scansionarlo, per ritrovarlo subito sul PC.



## Possibilità di scansione senza PC

Grazie alla modalità stand-alone, è possibile lavorare in modo indipendente dalla rete. Le immagini vengono temporaneamente salvate nel dispositivo e successivamente trasferite alla banca dati.



## I formati intraorali

Con VistaScan Ultra View è possibile utilizzare tutti i formati di film ai fosfori intraorali: dalla size 0 alla 4.





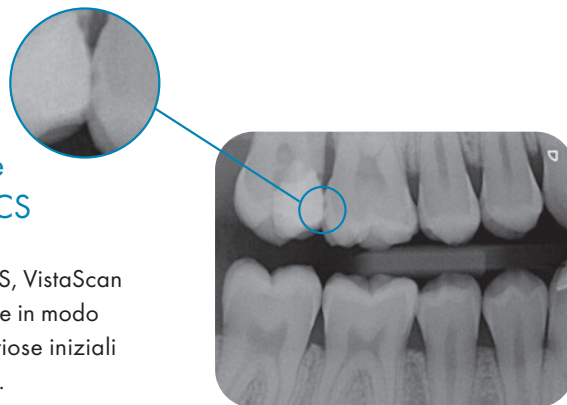
### Ampio schermo in vetro

Il comodo schermo tattile da 7" offre un'interfaccia di estrema comodità.



### Qualità d'immagine straordinaria con PCS

Grazie alla tecnologia PCS, VistaScan Ultra View può visualizzare in modo sicuro anche le lesioni cariose iniziali e gli strumenti endodontici.



### Funzionalità WLAN

La funzionalità WLAN integrata e l'interfaccia LAN consentono di collegare facilmente lo scanner a una rete.



# Massima qualità ed efficienza




## Film ai fosfori IQ VistaScan

VistaScan Ultra View è capace di soddisfare i più alti requisiti di qualità d'immagine, facilità d'uso e prestazioni. Per sfruttare appieno il suo potenziale, lavora esclusivamente con film ai fosfori IQ VistaScan. Non solo offre una tecnologia collaudata e una qualità d'immagine eccezionale grazie alla tecnologia PCS, ma anche numerose nuove funzioni che aumentano il comfort, l'efficienza e la sicurezza.

## Il modo più semplice di passare al digitale

I film ai fosfori Dürr Dental agevolano il passaggio dalla pellicola radiografica al flusso di lavoro digitale, grazie ai processi radiologici e i formati di acquisizione equiparabili: non è quindi necessario apprendere nulla di nuovo.

Il film ai fosfori sottile e flessibile è facile da posizionare e confortevole in bocca. Dopo l'acquisizione, l'immagine appare a monitor in pochi secondi. Il film ai fosfori, resistente nel tempo, è subito pronto per essere riutilizzato.

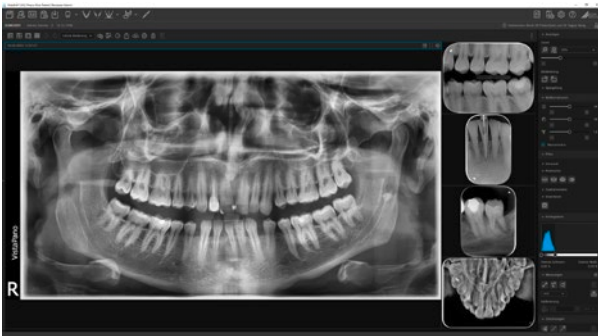


## VistaSoft con AI incluso

Il pacchetto VistaSoft offre numerose funzioni AI, che renderanno la tua pratica quotidiana più efficiente. In combinazione con i film ai fosfori IQ, Vistasoft AI consente ad es. di individuare l'eventuale deterioramento della qualità dell'immagine e, se necessario, raccomanda la sostituzione del film ai fosfori o, ancora, di ruotare automaticamente l'immagine in base all'anatomia visualizzata.

Il pacchetto VistaSoft include una licenza completa 2D e 3D, che permette di visualizzare e refertare i dati delle immagini bidimensionali e tridimensionali (anche di CBCT esterne). L'interfaccia di VistaSoft assicura una facile connessione a software di terze parti e si integra perfettamente nei sistemi di fatturazione dello studio.

## Il pacchetto VistaSoft comprende:



### VistaSoft Xray:

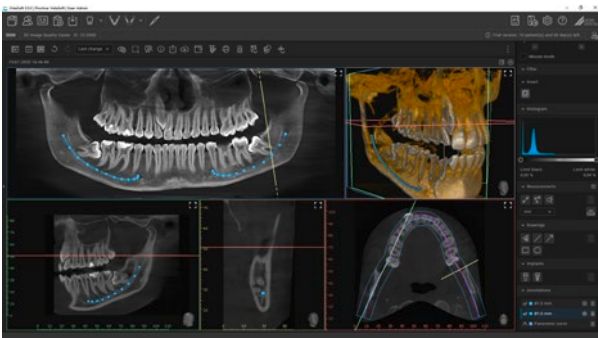
visualizzazione ed elaborazione di immagini radiografiche intraorali ed extraorali 2D.

## Disponibile con il pacchetto VistaSoft:



### VistaSoft Cloud:

sicuro e semplice scambio dei dati attraverso il cloud.



### VistaSoft 3D:

visualizzazione dei dati 3D anche di CBCT esterne.



### VistaSoft Mobile Connect Imaging App:

app su iPad per la visualizzazione delle immagini dei pazienti.

# Dati tecnici e accessori

VistaScan Ultra View	
Display	Schermo tattile a colori da 7"
Formato film ai fosfori	S0, S1, S2, S3, S4
Risoluzione teorica LP/mm (dpi)	40 (2.000)
Risoluzione effettiva LP/mm (dpi)	22 (1.100)
Scala di grigi (bit)	16 (65.536)
Peso (kg)	circa 8
Dimensioni (H x L x P mm)	391 x 251 x 292
Funzione stand-by	Sì
Interfacce	LAN, WLAN



## Centratori per film ai fosfori

I centratori per le esigenze più elevate sono caratterizzati dall'uso del titanio nell'asta di guida. Ciò consente di ottenere una significativa riduzione del peso e di aumentare il comfort del paziente, facilitando un posizionamento affidabile e preciso per le radiografie intraorali.



## Radiografico VistaIntra

Perfettamente studiato per il funzionamento digitale con film ai fosfori o sensore. Adatto anche all'utilizzo tradizionale.



## Panno di pulizia per film ai fosfori

Le impurità sui film ai fosfori sono visibili sull'immagine e riducono la durata degli stessi. Il panno di pulizia per film ai fosfori VistaScan li pulisce a fondo. Vantaggio: qualità d'immagine eccellente e duratura.



DUERR DENTAL ITALIA S.R.L.  
Via Remo Brambilla 16  
20863 Concorezzo (MB)  
Italy  
[www.duerrdental.com](http://www.duerrdental.com)  
[italia@duerrdental.com](mailto:italia@duerrdental.com)

**DÜRR  
DENTAL**  
THE BEST, BY DESIGN